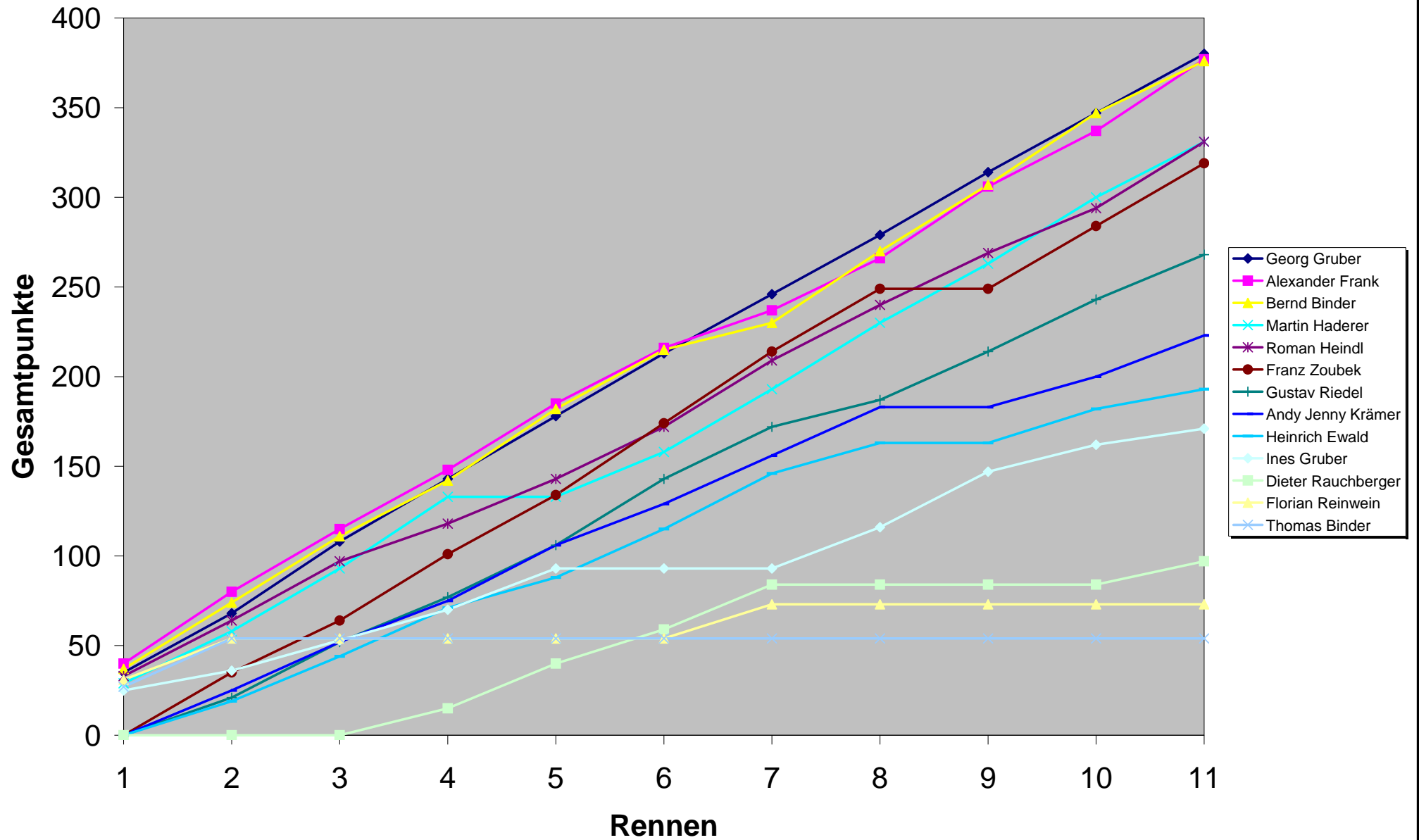


Ergebnis ohne Streichresultate:

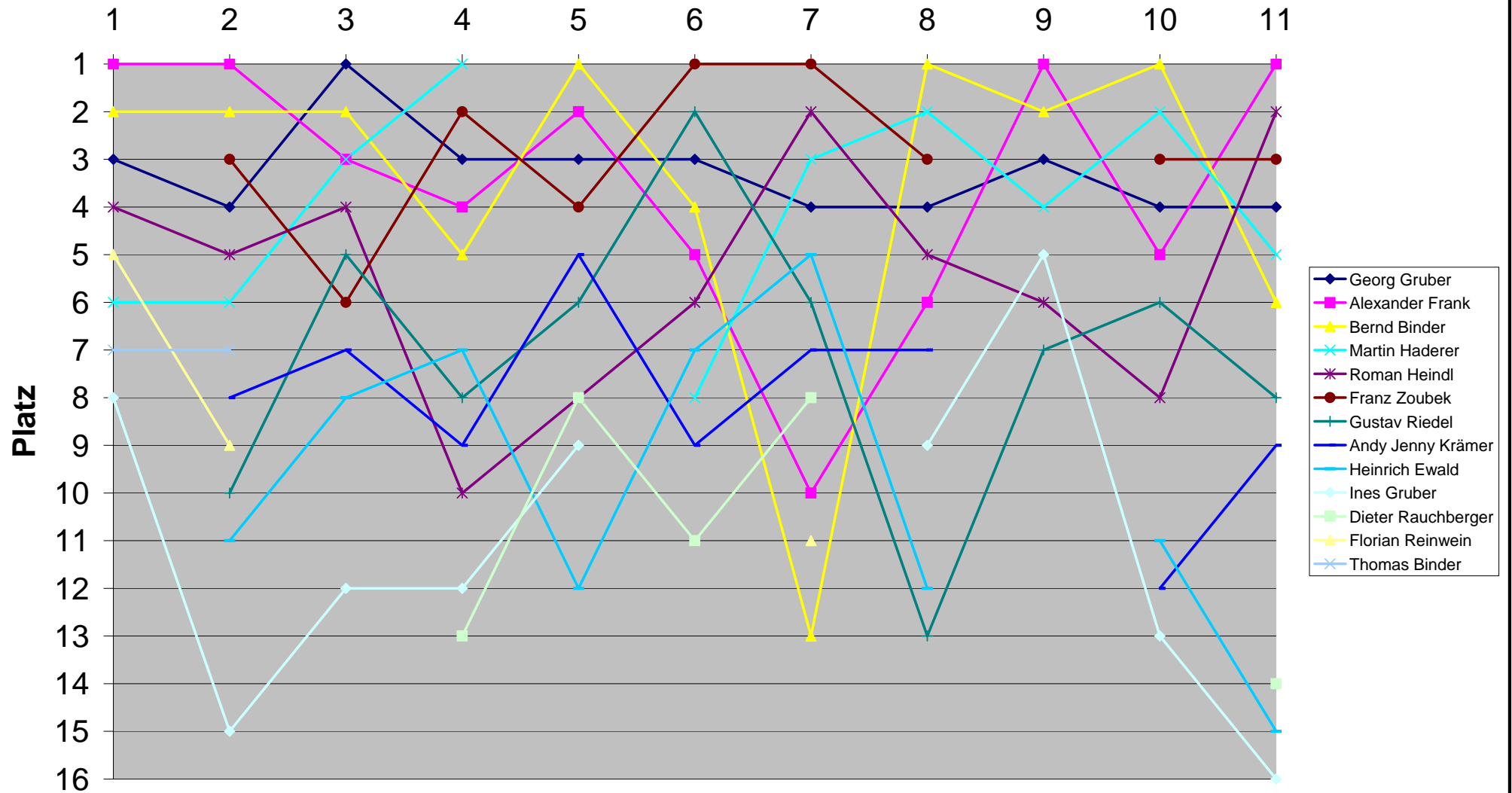
		1. Rennen 06.04.2006			2. Rennen 20.04.2006			3. Rennen 11.05.2006			4. Rennen 25.05.2006			5. Rennen 08.06.2006			6. Rennen 22.06.2006			7. Rennen 06.07.2006			8. Rennen 20.07.2006			9. Rennen 03.08.2006			10. Rennen 17.08.2006			11. Rennen 31.08.2006			Durchschnitt					
Teilnehmer		9			18			14			13			12			11			15			13			7			14			15								
Rang	Name	Plz	Zeit	Pkt	Plz	Zeit	Pkt	Plz	Zeit	Pkt	Plz	Zeit	Pkt	Plz	Zeit	Pkt	Plz	Zeit	Pkt	Plz	Zeit	Pkt	Plz	Zeit	Pkt	Plz	Zeit	Pkt	Plz	Zeit	Pkt	Plz	Zeit	Rang						
1	Georg Gruber	3	71,141	35	4	69,925	68	1	67,651	108	3	67,562	143	3	66,951	178	3	68,216	213	4	68,171	246	4	68,168	279	3	109,694	314	4	67,161	347	4	65,730	380	3,27	71,852	1			
2	Alexander Frank	1	70,245	40	1	68,616	80	3	67,709	115	4	67,639	148	2	66,975	185	5	68,647	216	10	70,190	237	6	68,132	266	1	107,401	306	5	67,137	337	1	65,350	377	3,55	71,640	2			
3	Bernd Binder	2	69,598	37	2	68,344	74	2	67,824	111	5	68,525	142	1	66,783	182	4	67,747	215	13	72,263	230	1	66,328	270	2	108,442	307	1	66,397	347	6	65,316	376	3,55	71,597	3			
4	Martin Haderer	6	72,717	29	6	69,473	58	3	67,574	93	1	67,522	133			133	8	69,449	158	3	67,272	193	2	66,331	230	4	108,987	263	2	67,101	300	5	65,720	331	4	72,215	4			
5	Roman Heindl	4	71,096	33	5	69,273	64	4	67,653	97	10	67,859	118	8	70,523	143	6	68,599	172	2	67,976	209	5	68,452	240	6	111,362	269	8	67,545	294	2	65,028	331	5,45	72,306	5			
6	Franz Zoubek		0		3	68,853	35	6	68,250	64	2	67,435	101	4	67,327	134	1	67,791	174	1	67,840	214	3	67,377	249		249	3	66,949	284	3	65,817	319	2,89	67,515	6				
7	Gustav Riedel		0		10	71,133	21	5	68,258	52	8	69,122	77	6	69,133	106	2	68,399	143	6	68,437	172	13	67,690	187	7	110,111	214	6	67,664	243	8	66,777	268	7,1	72,672	7			
8	Andy Jenny Krämer		0		8	71,219	25	7	67,943	52	9	68,943	75	5	69,311	106	9	69,766	129	7	68,768	156	7	68,357	183		183	12	67,855	200	9	66,756	223	8,11	68,769	8				
9	Heinrich Ewald		0		11	70,841	19	8	70,040	44	7	68,670	71	12	70,153	88	7	68,493	115	5	68,529	146	12	70,382	163		163	11	68,819	182	15	69,005	193	9,78	69,437	9				
10	Ines Gruber	8	76,145	25	15	73,880	36	12	70,206	53	12	69,518	70	9	70,310	93			93			93	9	69,433	116	5	108,799	147	13	69,104	162	16	68,996	171	11	75,155	10			
11	Dieter Rauchberger		0			0			0		13	70,171	15	8	68,591	40	11	68,752	59	8	69,302	84			84			84	14	69,201	97	10,8	69,203	11			11			
12	Florian Reinwein	5	71,771	31	9	70,278	54		54			54			54			54			11	69,713	73		73			73			73			73	8,33	70,587	12			
13	Thomas Binder	7	72,839	27	7	69,138	54		54			54			54			54				54			54			54			54			54	7	70,989	13			
14	Patrick Jurkovitz		0			0			0			0			0			0				0			0			9	67,581	23	7	65,111	50	8	66,346	14				
15	Roman Sieghart		0			0			0			0			0			0		9	70,231	23	11	67,897	42		42			42			42	10	69,064	15				
16	Jürgen Keiblinger	9	75,358	23	12	72,883	40		40			40			40			40				40			40			40			40			40	10,5	74,121	16			
16	Herbert Hundlinger		0		13	72,794	15		15			15			15			15				15			15			8	68,429	40			40			40	10,5	70,612	16	
18	Lukas Erber		0			0			0			0			0			10	71,647	21	14	72,501	34		34			34			34			34			34	12	72,074	18
18	Wolfgang Hubmann		0			0			0			0			0			0		12	71,160	17			17			17			17			17	12	68,163	34	12	69,662	18
20	Franz Böck		0			0			0	6	68,639	29			29			29				29			29			29			29			29	6	68,639	20			
21	Christoph Berger		0		17	73,163	7	10	69,417	28			28			28			28			28			28			28			28			28	13,5	71,290	21			
22	Roland Bachner		0			0			0			0		7	68,863	27			27			27			27			27			27			27	7	68,863	22			
22	Alfred Wurm		0			0			0			0			0			0			0			0			7	67,500	27			27			27	7	67,500	22		
24	Mario Newrkla		0			0		9	69,903	23			23			23			23			23			23			23			23			23	9	69,903	24			
25	Thomas Hanke		0			0			0			0		10	69,315	21			21			21			21			21			21			21	10	69,315	25			
25	Jakob Tschokert		0			0			0			0			0			0				0			10	73,599	21			21			21			21	10	73,599	25	
25	Andreas Geiger		0			0			0			0			0			0				0			0			10	68,849	21			21			21	10	68,849	25	
25	Ewald Ahrer		0			0			0			0			0			0				0			0			0			0			10	66,910	21	10	66,910	25	
29	Wolfgang Heindl		0		18	77,765	5	13	74,375	20			20			20			20			20			20			20			20			20	15,5	76,070	29			
30	Thomas Baumgartner		0			0		11	70,037	19			19			19			19			19			19			19			19			19	11	70,037	30			
30	Mario Gersthofer		0			0			0	11	69,012	19			19			19			19			19			19			19			19	11	69,012	30				
30	August Bernhaupt		0			0			0			0			0			0				0			0			0			0			11	66,829	19	11	66,829	30	
33	Wilhelm Neumann		0			0			0			0			0			0				0			0			0			0			13	68,518	15	13	68,518	33	
34	Georg Spannbruckner		0		14	74,153	13		13			13			13			13			13			13			13			13			13	14	74,153	34				
34	Helmut Rohringer		0			0			0			0			0			0				0			0			14	68,438	13			13			13	14	68,438	34	
36	Traxler		0			0			0			0			0			15	70,768	11			11			11			11			11			11	15	70,768	36		
37	Robert Pfandler		0		16	73,911	9		9			9			9			9			9			9			9			9			9	16	73,911	37				

Punkteverlauf der besten 13 Kartfahrer

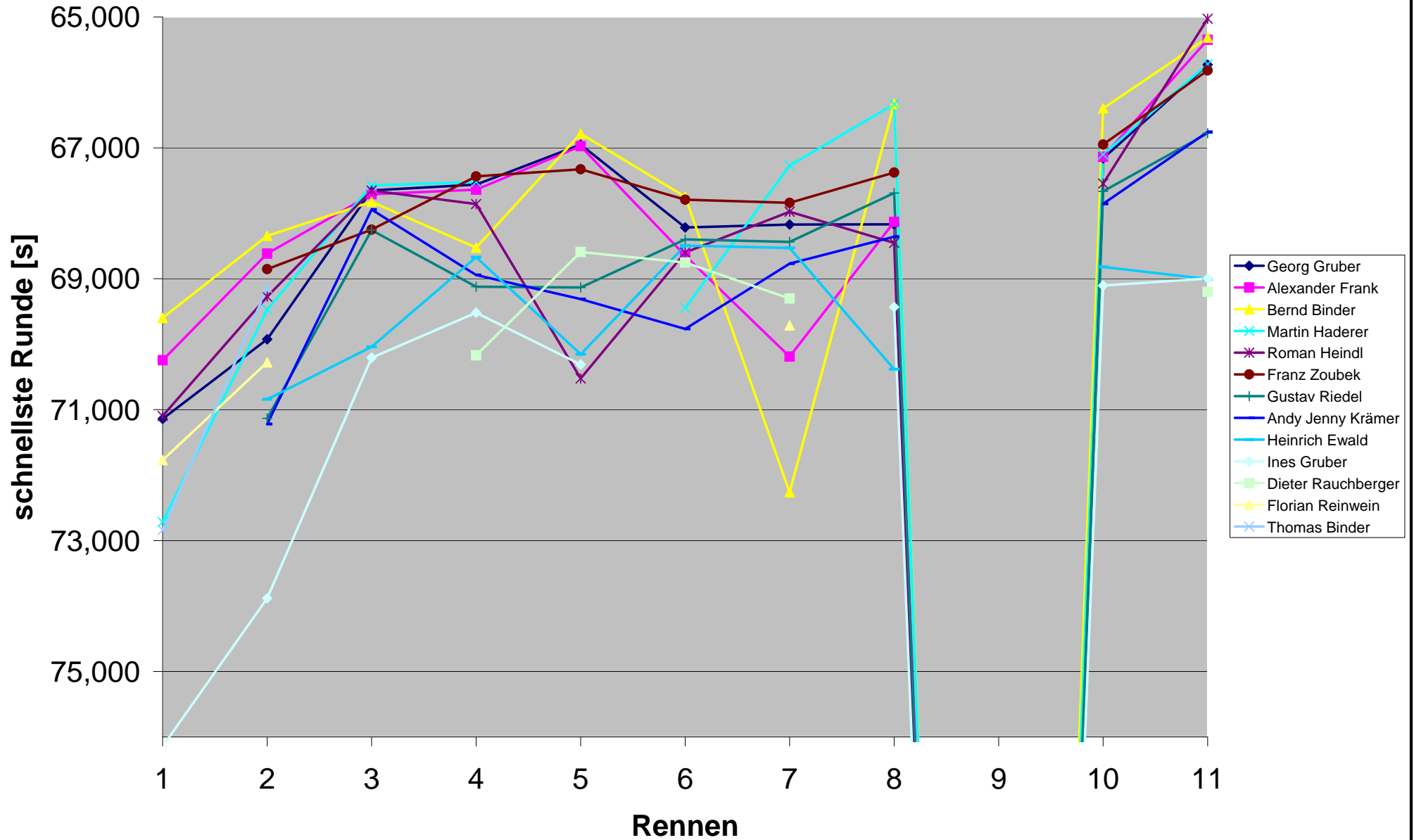


Rennergebnisse der besten 13 Kartfahrer

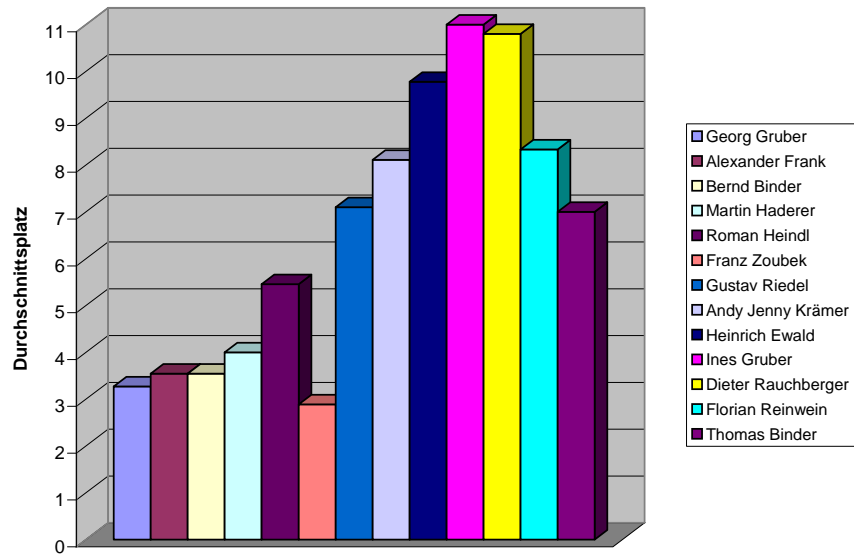
Rennen



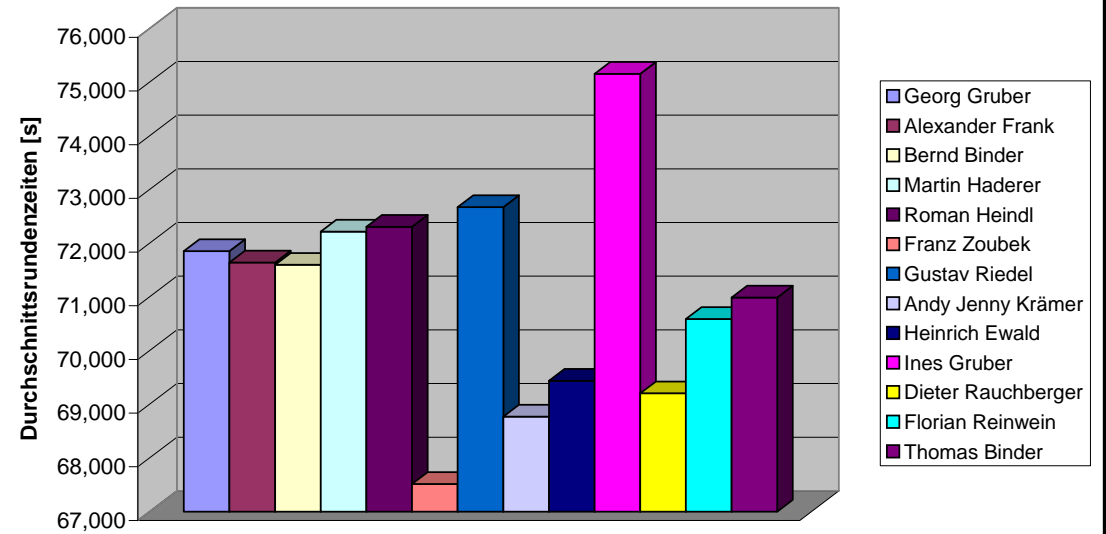
Rundenzeitenverlauf der besten 13 Kartfahrer



Durchschnitts-Platzierungen der besten 13 Kartfahrer



Durchschnitts-Bestrundenzeiten der besten 13 Kartfahrer



WM - Punkteschlüssel

Platz	Punkte
1	40
2	37
3	35
4	33
5	31
6	29
7	27
8	25
9	23
10	21
11	19
12	17
13	15
14	13
15	11
16	9
17	7
18	5
19	3
20	2
21	1

Anmerkungen

- 3. Rennen: **Haderer Platz 14** - defektes Kart (Punkte für Platz 3)
- 6. Rennen: **Heindl Platz 11** - defektes Kart (Punkte für Platz 8)
- 9. Rennen: **Regenrennen**

Erstellt von Martin Haderer und Bernd Binder
gpl_82@yahoo.com